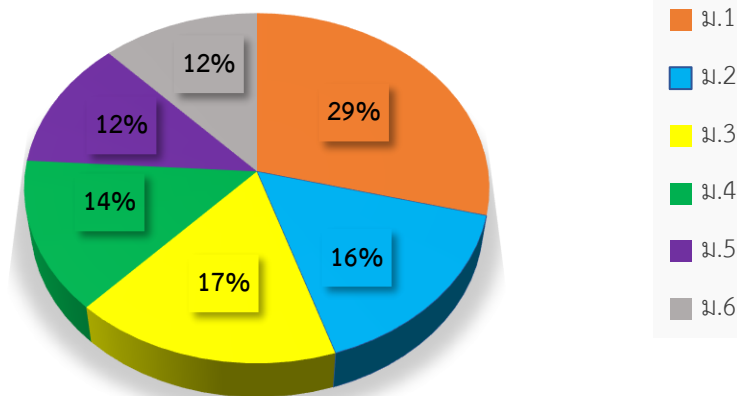


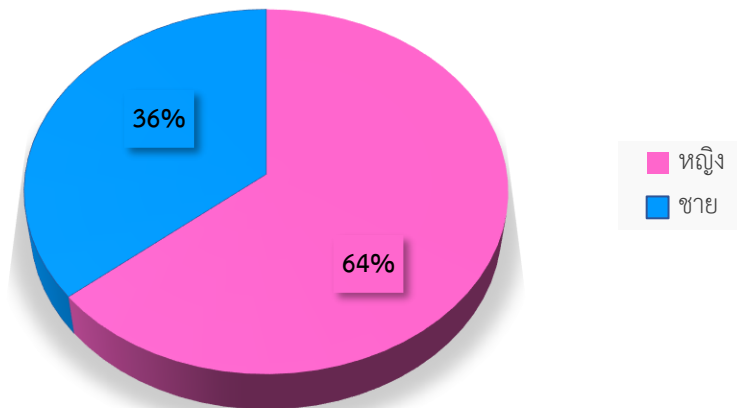


รายงานผลการสำรวจความพึงพอใจต่อกิจกรรมงานวันสำคัญต่าง ๆ  
งานกิจกรรมวันสำคัญ ภาคเรียนที่ 2 ปีการศึกษา 2565

ระดับชั้น

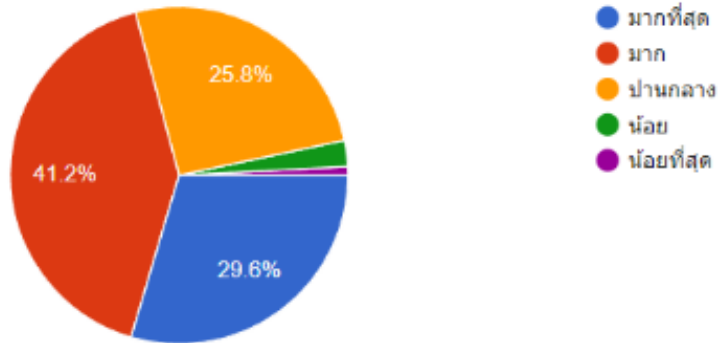


เพศ



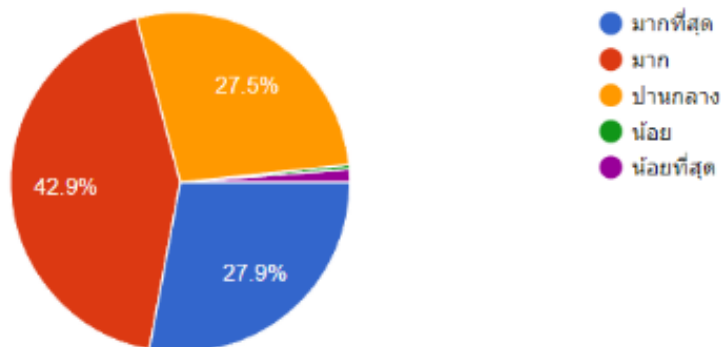


### 1. ความเหมาะสมของ วัน เวลา ในการจัดกิจกรรมวันสำคัญต่าง ๆ



จากแผนภูมิภาพ นักเรียนมีความพึงพอใจในวัน เวลา ของการจัดกิจกรรมวันสำคัญต่างๆ **อยู่ในระดับมาก คิดเป็นร้อยละ 41.2** รองลงมาคือ ระดับมากที่สุด คิดเป็นร้อยละ 29.6 รองลงมาคือ ระดับปานกลาง คิดเป็นร้อยละ 25.8 ตามลำดับ

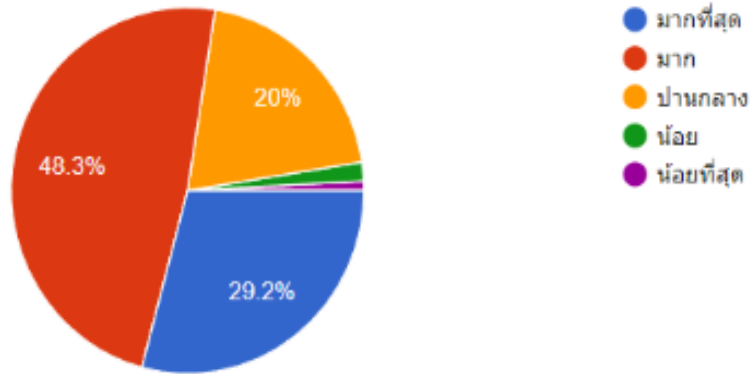
### 2. การจัดกิจกรรมวันสำคัญต่าง ๆ มีความเหมาะสม และมีประโยชน์กับผู้ร่วมกิจกรรม



จากแผนภูมิภาพ นักเรียนมีความพึงพอใจต่อการจัดกิจกรรมวันสำคัญต่าง ๆ มีความเหมาะสม และมีประโยชน์กับผู้ร่วมกิจกรรมต่างๆ ที่ทางโรงเรียนจัดขึ้นให้กับนักเรียน และเห็นว่ามีความประโยชน์ **อยู่ในระดับมาก คิดเป็นร้อยละ 42.9** รองลงมาคือ ระดับมากที่สุด คิดเป็นร้อยละ 27.9รองลงมาคือ ระดับปานกลาง คิดเป็นร้อยละ 27.5 ตามลำดับ

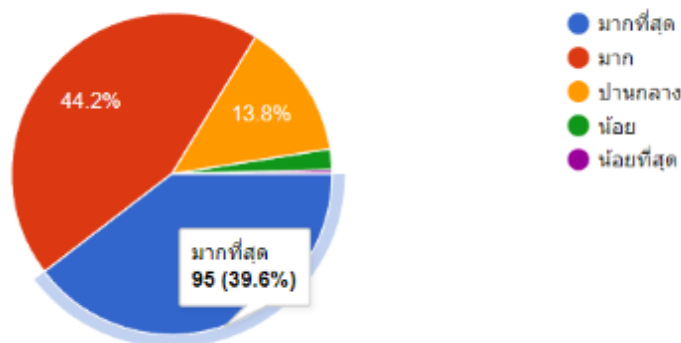


### 3. นักเรียนทุกคนมีส่วนร่วมในกิจกรรมวันสำคัญต่าง ๆ และรู้จักเสียสละ แบ่งปันความสุขต่อผู้อื่น



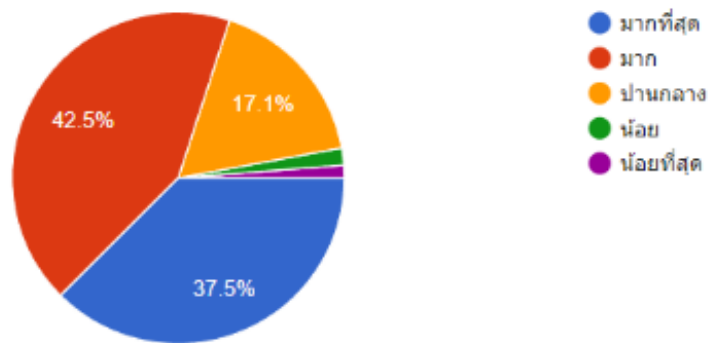
จากแผนภูมิภาพ นักเรียนมีความพึงพอใจในการมีส่วนร่วมต่อกิจกรรมวันสำคัญต่าง ๆ และรู้จักเสียสละ แบ่งปันความสุขต่อผู้อื่น อยู่ในระดับมาก คิดเป็นร้อยละ 48.3 รองลงมาคือ ระดับมากที่สุด คิดเป็นร้อยละ 29.2 รองลงมาคือ ระดับปานกลาง คิดเป็นร้อยละ 20 ตามลำดับ

### 4. กิจกรรมวันสำคัญต่างๆ ช่วยกระตุ้นสร้างจิตสำนึกในการทำความดี ทำนุบำรุงพระพุทธศาสนาได้



จากแผนภูมิภาพ นักเรียนมีความพึงพอใจต่อกิจกรรมวันสำคัญต่าง ๆ ที่จะช่วยกระตุ้น สร้างจิตสำนึกในการทำความดี ทำนุบำรุงพระพุทธศาสนาได้ อยู่ในระดับมาก คิดเป็นร้อยละ 44.2 รองลงมาคือ ระดับมากที่สุด คิดเป็นร้อยละ 39.6 รองลงมาคือ ระดับปานกลาง คิดเป็นร้อยละ 13.8 ตามลำดับ

5. นักเรียนมีความพึงพอใจในงาน และการจัดกิจกรรมวันสำคัญต่าง ๆ ที่ทางโรงเรียนจัดให้



จากแผนภูมิภาพ นักเรียนมีความพึงพอใจในงาน และการจัดกิจกรรมวันสำคัญต่าง ๆ ที่ทางโรงเรียนจัดให้ที่โรงเรียนจัดให้ อยู่ในระดับมาก คิดเป็นร้อยละ 42.5 รองลงมาคือ ระดับมากที่สุด คิดเป็นร้อยละ 37.5 รองลงมาคือ ระดับปานกลาง คิดเป็นร้อยละ 17.1 ตามลำดับ