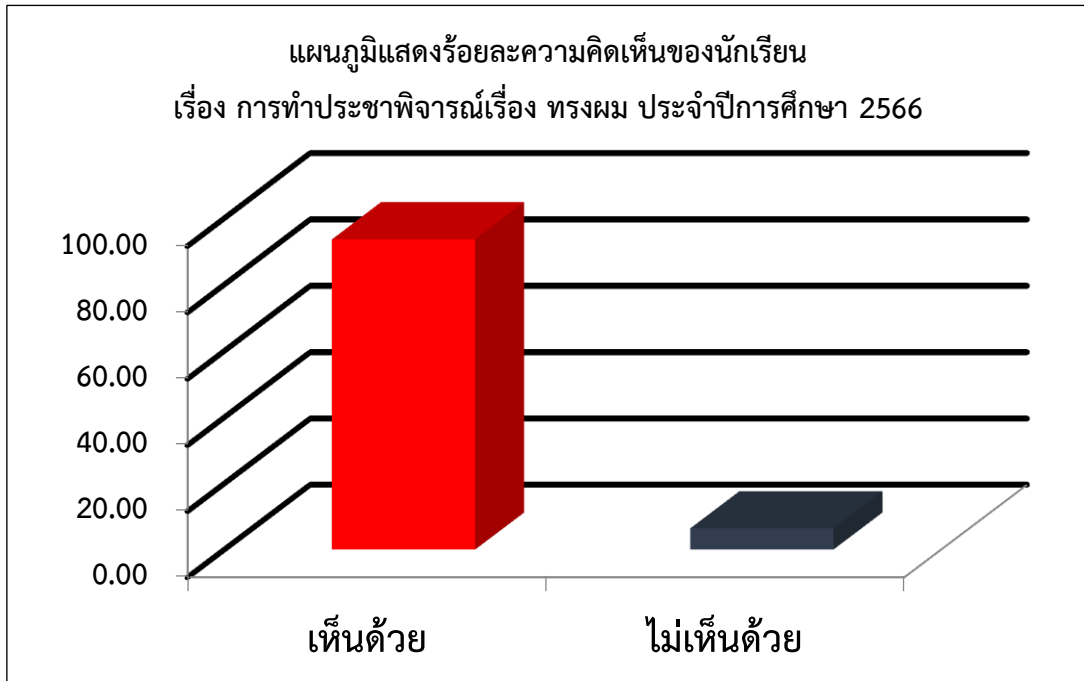
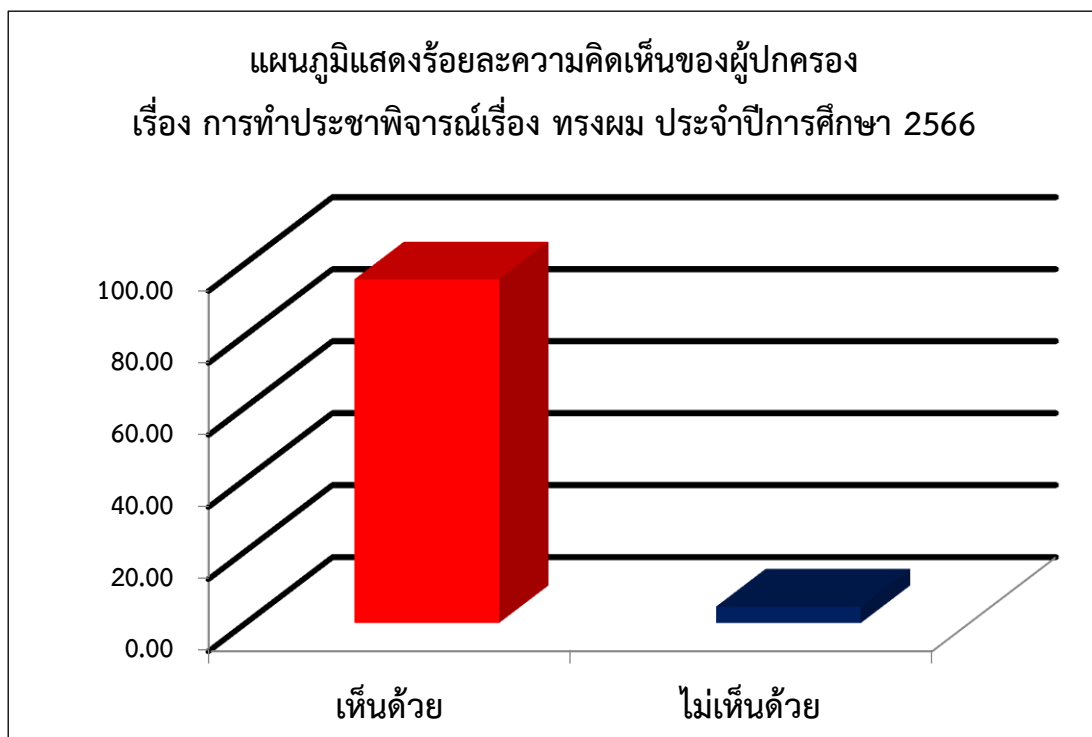




ข้อมูลสถิติการทำประชาพิจารณ์เรื่อง การไว้ทรงผมของนักเรียนประจำปีการศึกษา 2566

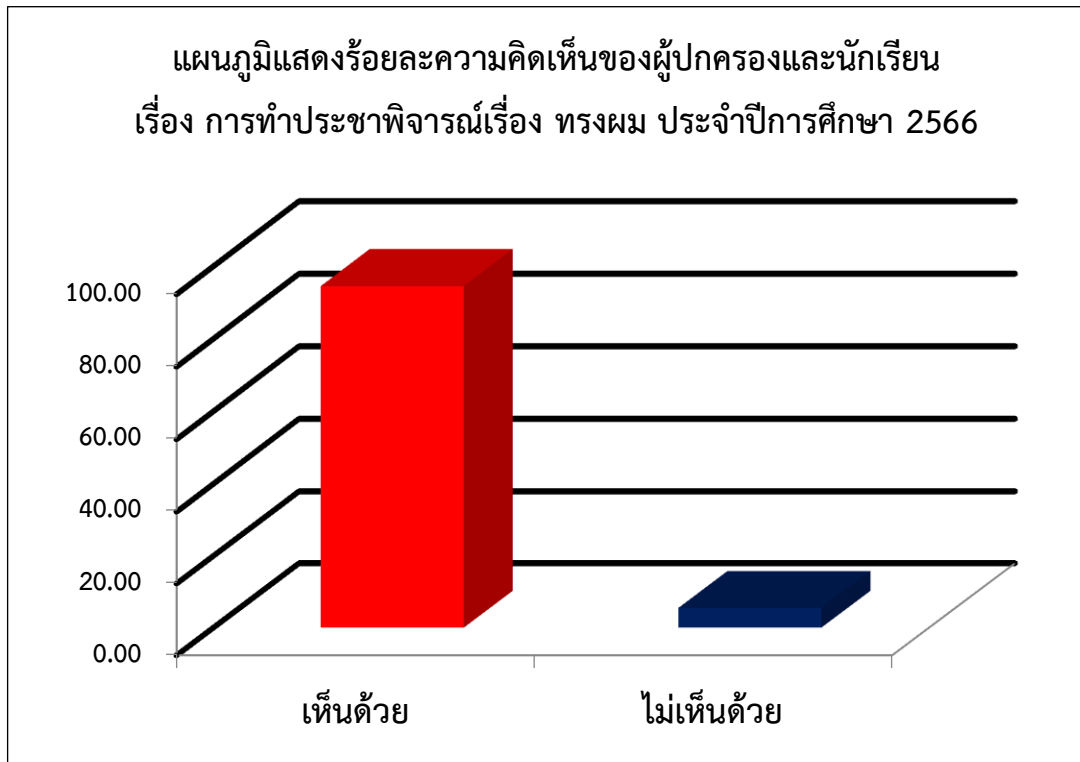


เห็นด้วย		ไม่เห็นด้วย	
จำนวน (คน)	คิดเป็นร้อยละ	จำนวน (คน)	คิดเป็นร้อยละ
1,113	93.61	76	6.39





เห็นด้วย		ไม่เห็นด้วย	
จำนวน (คน)	คิดเป็นร้อยละ	จำนวน (คน)	คิดเป็นร้อยละ
1,108	95.43	53	4.57



เห็นด้วย		ไม่เห็นด้วย	
จำนวน (คน)	คิดเป็นร้อยละ	จำนวน (คน)	คิดเป็นร้อยละ
2,221	94.51	129	5.49

## ข้อเสนอแนะเพิ่มเติม

- 1) การตัดผมไม่มีผลต่อการเรียน
- 2) การถักเปียขอเปลี่ยนเป็น 2 ขาย
- 3) เด็กสามารถยัดผมได้และไว้ผมตามที่โรงเรียนกำหนด
- 4) การตัดผมเป็นเรื่องของสิทธิ์ส่วนบุคคลของนักเรียน
- 5) การตัดผมส่งผลต่อความมั่นใจในการมาเรียน
- 6) การไว้ผมสั้นของนักเรียนหญิงเปลี่ยนจากตีนผมเป็นติ่งหู 5-10 ซม.
- 7) การไว้ผมหน้าม้าหรือปอยผม เป็นไปตามความเหมาะสมของนักเรียน

ระดับชั้น	ผู้ปกครอง		นักเรียน		รวม
	เห็นด้วย	ไม่เห็นด้วย	เห็นด้วย	ไม่เห็นด้วย	
ม.1/1	17	0	0	0	17
ม.1/2	19	0	17	0	36
ม.1/3	20	0	16	0	36
ม.1/4	14	0	13	1	28
ม.1/5	25	0	1	0	26
ม.1/6	26	1	0	0	27
ม.1/7	0	0	0	0	0
ม.2/1	0	0	0	0	0
ม.2/2	6	0	1	0	7
ม.2/3	0	0	0	0	0
ม.2/4	0	0	0	0	0
ม.2/5	22	1	17	3	43
ม.2/6	18	0	22	0	40
ม.3/1	0	0	0	0	0
ม.3/2	19	0	3	0	22
ม.3/3	0	0	0	0	0
ม.3/4	18	1	1	0	20
ม.3/5	9	0	36	0	45
ม.3/6	5	3	4	2	14
ม.3/7	22	1	21	3	47
ม.4/1	26	1	1	7	35
ม.4/2	0	0	0	0	0

ระดับชั้น	ผู้ปกครอง		นักเรียน		รวม
	เห็นด้วย	ไม่เห็นด้วย	เห็นด้วย	ไม่เห็นด้วย	
ม.4/3	16	2	3	0	21
ม.4/4	18	0	15	3	36
ม.4/5	19	3	14	6	42
ม.4/6	17	0	3	0	20
ม.5/1	13	7	12	12	44
ม.5/2	16	0	24	0	40
ม.5/3	11	2	12	3	28
ม.5/4	13	3	13	6	35
ม.5/5	18	0	28	3	49
ม.5/6	20	3	7	2	32
ม.6/1	0	0	0	0	0
ม.6/2	14	0	1	1	16
ม.6/3	4	0	10	0	14
ม.6/4	10	0	5	0	15
ม.6/5	3	1	11	3	18
ม.6/6	7	0	3	0	10
ปวช.1	0	0	0	0	0
ปวช.2	0	0	0	0	0
ปวช.3	0	0	0	0	0
รวม	465	29	314	55	863